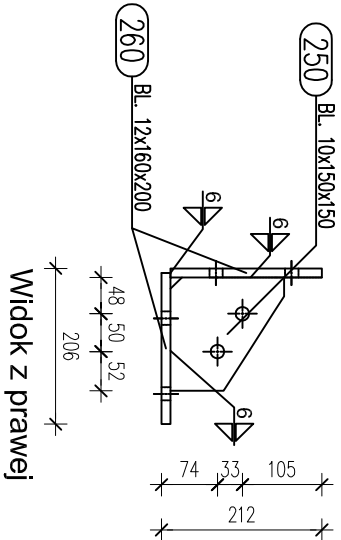


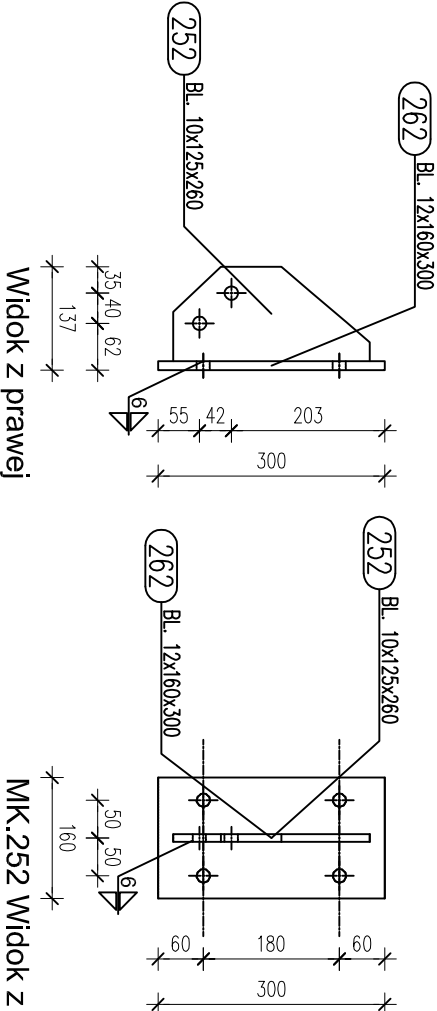
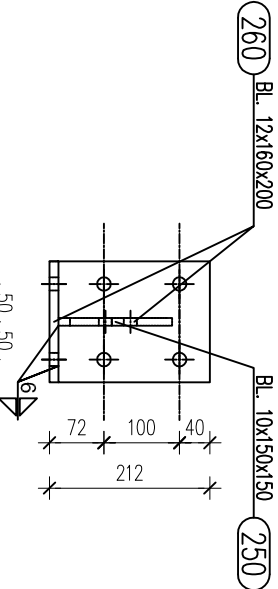
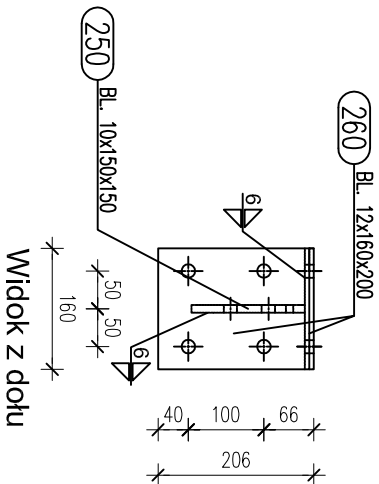
MARKA: MK.251, MK.250, MK.252, MK.253

1:10



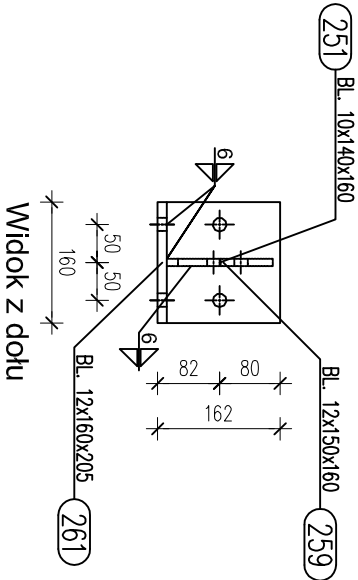
MK.250 Widok z przodu (Sc1:10)

MARKA (2 x)



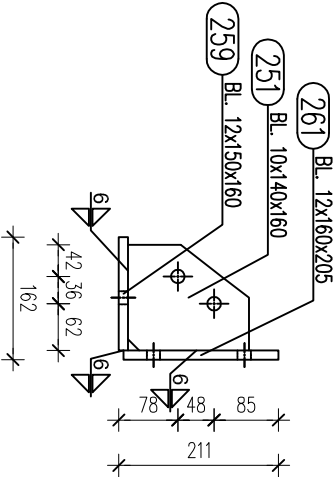
MK.252 Widok z przodu (Sc1:10)

MARKA (2 x)



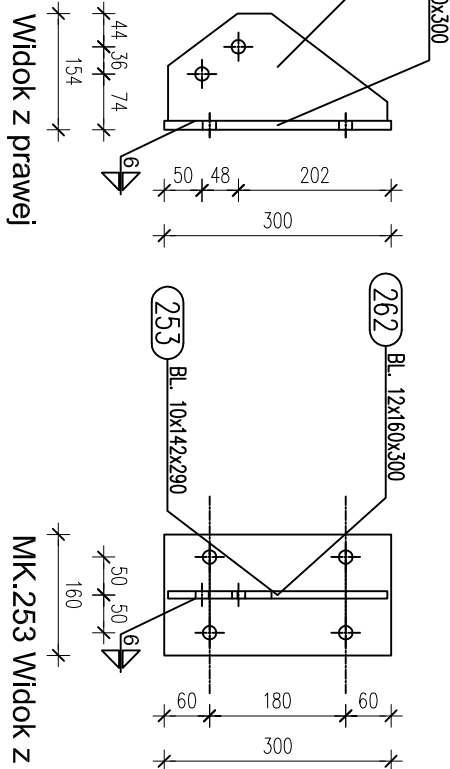
MK.251 Widok z przodu (Sc1:10)

MARKA (2 x)



MK.251 Widok z przodu (Sc1:10)

MARKA (2 x)



MK.253 Widok z przodu (Sc1:10)

MARKA (2 x)

- SPOINY NIEOPISANE:**
- 1) POSZCZEGÓLNE ELEMENTY ŁĄCZYĆ ZE SOBĄ ZA POMOCĄ SPOIN PACHWINOWO-OBWODOWYCH.
 - 2) GRUBOŚCI SPOIN "d" STOSOWAĆ W ZALEŻNOŚCI OD RODZAJU ŁĄCZONYCH ELEMENTÓW:
 - RURA Z RURĄ; α= GRUBOŚCI ŚCIANKI CIENIEJSZEGO Z ŁĄCZONYCH ELEMENTÓW,
 - BLACHA LUB KSZALTOWNIK WALCOWANY Z RURĄ; α= GRUBOŚCI ŚCIANKI RURY LECZ NIE WIĘCEJ NIŻ 0,7 GRUBOŚCI BLACHY LUB KSZALTOWNIKA,
 - POZOSTAŁE ELEMENTY; α= 0,7 GRUBOŚCI CIENIEJSZEGO Z ŁĄCZONYCH ELEMENTÓW W PRZYPADKU SPOIN CZOŁOWYCH STOSOWAĆ SPOINY O PEŁNYM PRZEKROJU.

"ATM" Krzysztof Mikoszewicz – usługi budowlane ul. Skłodowa 12 lok. 107, 15–399 Białystok tel. 85 742 40 08 wew.20, atmprojekty@interia.pl			
projekt: ZESPÓŁ BUDYNIKÓW DO PRZEPROWADZANIA KONTROLI FITOSANITARNEJ DZIAŁKA NR GEOD. 271/6 W KUŹNICY			
branża:	KONSTRUKCJA	data:	12.08.2021
nr rys.:	rysunek:	skala:	
KS-48	MARKA: MK.251, MK.250, MK.252, MK.253	1:10	
opracował:	mgr inż. M. Maliszewski	nr uprawnień:	PDL/0008/PWBKb/17
opracował:	mgr inż. H. Maliszewska	nr uprawnień:	Bt 16/81
współpraca:		nr uprawnień:	